

# Bambino kwadrat stół

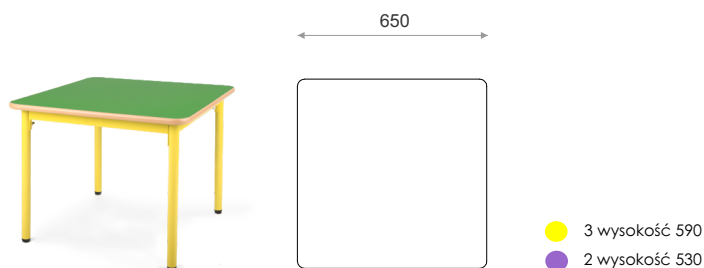
## konstrukcja

Stół przedszkolny Bambino kwadrat

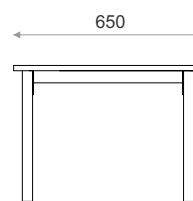
- wykonane z profilu stalowego o przekroju  $\varnothing 32\text{mm}$  łączony ramą podblatową z profili 40x20mm
- malowane farbami proszkowymi wg wzornika Ral
- nogi stołu zakończone stopkami z regulacją poziomu, zabezpieczające podłogę przed zarysowaniem
- stół opcja stała lub z regulacją wysokości

Stół Bambino SLR z regulacją wys. w zakresie 1-4  
Stół Bambino bez regulacji rozmiar od 6,5,4,3,2,1

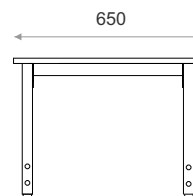
Do uzgodnienia dostępne blaty w innych kolorach



- stół bambino SL - kwadrat stały nr 2,3



- stół bambino SL - kwadrat z regulacją

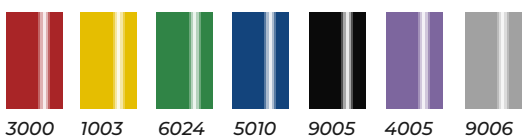


- regulacja 1 - 4
- 4 wysokość 640
  - 3 wysokość 590
  - 2 wysokość 530
  - 1 wysokość 460

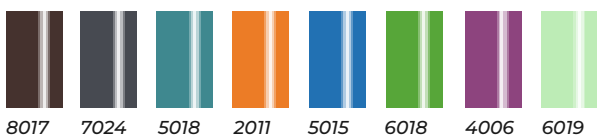
## atesty - certyfikaty

Wymiary zgodne z zasadami doboru stanowiska pracy ucznia i normy PN-EN 1729-1:2016; PN-EN 1729-2+1:2016

przykładowe kolory stelaży metalowych



standardowe kolory RAL stelaży metalowych




kolor RAL dostępny za dopłatą

Blat z płyty laminowanej dwustronnie w kolorze buk D 381.  
Obrzeże okleinowane PCV gr. 2 mm w kolorze blatu



## WYBARWIENIA BLATÓW STOŁÓW



zasady doboru stanowiska pracy ucznia w zależności od wzrostu użytkownika

numer rozmiaru	0	1	2	3	4	5	6	7
wzrost bez butów	800 - 950	930 - 1160	1080 - 1210	1190 - 1420	1330 - 1590	1460 - 1765	1590 - 1880	1740 - 2070
wysokość siedziska	210	260	310	350	380	430	460	510
wysokość stołu	400	460	530	590	640	710	760	820
kod koloru								